
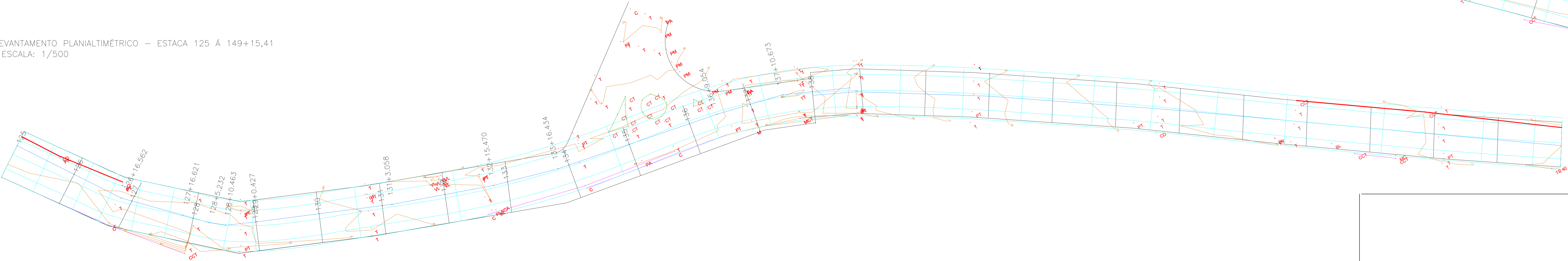


LEVANTAMENTO PLANIALTIMÉTRICO – ESTACA 100 Á 125
ESCALA: 1/500




LEVANTAMENTO PLANIALTIMÉTRICO – ESTACA 125 Á 149+15,41
ESCALA: 1/500



- LEGENDA
PLANIALTIMÉTRICO

 - MURO EXISTENTE
 - CERCA EXISTENTE
 - CERCA A DEMOLIR
 - MURO A DEMOLIR
 - EIXO DE LEVANTAMENTO
 - TRAÇADO DA VIA
- ASF ASFALTO
 - BL BOCA DE LOBO
 - C CERCA
 - CA CONSTRUÇÃO DE ALVENARIA
 - CALC CALÇADA
 - CD CERCA DE DIVISA
 - M MURO
 - MCT MURO DE CANTO
 - MD MURO DE DIVISA
 - MF MEIO FIO
 - PT POSTE
 - T TERRENO



**PREFEITURA
DE TIMBÓ**

SECRETARIA MUNICIPAL
DE PLANEJAMENTO

Obra: Projeto de Pavimentação Asfáltica RUA POMERODE			
Endereço: Rua Pomerode			
Projeto: Levantamento Planialtimétrico			
Resp. Técnico Projeto:			
Data: JUN/2018	Escala: 1 / 500	Área: 74745,26m²	Prancha: PLA 03